


INDICADORES DE GÉNERO

Fecha Corte: 2023-12-31

REPRESENTACIÓN

DISTRIBUCIÓN DE SOCIOS POR SEXO:



DISTRIBUCIÓN DE SOCIOS POR SEXO Y RANGO DE EDAD:

Descripción	MASCULINO	FEMENINO	JURIDICO
A) DE 18 a 29 años	2215	2077	0
B) DE 30 a 49 años	2543	2674	0
C) DE 40 a 49 años	2455	2700	0
D) DE 50 a 65 años	3058	3184	0
E) mayor de 65	2065	2199	0
F) (OTROS)	213	229	578
TOTAL	12549	13063	578

DISTRIBUCIÓN DE SOCIOS POR SEXO Y POR NIVEL DE INSTRUCCIÓN:

Descripción	MASCULINO	FEMENINO	JURIDICO
FORMACIÓN INTERMEDIA (TÉCNICA - TECNOLOGÍA)	264	267	0
JURIDICA	0	0	578
POSTGRADO	14	17	0
PRIMARIA	3851	4357	0
SECUNDARIA	5637	5259	0

SIN EDUCACIÓN	422	461	0
UNIVERSITARIA	2361	2702	0
TOTAL	12549	13063	578


DISTRIBUCIÓN DE SOCIOS POR SEXO Y POR PROVINCIAS DE DOMICILIO (CANTÓN):

Descripción	MASCULINO	FEMENINO	JURÍDICO
24 DE MAYO	12	11	1
BOLIVAR	19	12	3
CAYAMBE	1	0	0
CHONE	54	35	6
COLOMBIA	0	1	0
COTACACHI	0	1	0
CUENCA	3	2	0
DURAN	3	4	0
EL CARMEN	4	6	0
EL TRIUNFO	0	1	0
EMPALME	2	0	0
ESMERALDAS	0	1	0
FLAVIO ALFARO	754	662	19
GUAYAQUIL	9	19	3
IBARRA	1	0	0
ISIDRO AYORA (SOLEDAD)	1	0	0
JAMA	1	1	0
JARAMIJO	0	2	1
JIPIJAPA	11	2	1
JUNIN	8	1	2
LATACUNGA	0	1	0
LOPEZ	1	1	0
MADRID	1	1	0
MANTA	61	32	2
MONTECRISTI	411	335	5
MUISNE	0	1	0

OLMEDO	1	1	2
PEDERNALES	8	6	2
PEDRO CARBO	0	1	0
PICHINCHA	3	1	0
PORTOVIEJO	1921	1940	64
QUEVEDO	12	11	0
QUIJOS	0	0	1
QUININDE	1	0	0
QUITO	8	11	1
RIO VERDE	0	1	0
RIOBAMBA	1	0	0
ROCAFUERTE	2082	2611	65
SALCEDO	1	0	0
SALINAS	1	0	0
SAN VICENTE	3	5	0
SANTA ANA	37	26	9
SANTO DOMINGO	6	8	0
SUCRE	1911	2021	112
TOSAGUA	1188	1176	64
XSIN INFORMACION	4008	4112	215
TOTAL	12549	13063	578

DEPÓSITOS

SALDO DE DEPÓSITOS POR SEXO:



SALDO DE DEPÓSITOS POR SEXO Y POR TIPO DE CUENTA:

Descripción	MASCULINO	FEMENINO	JURIDICO
TOTAL			

SALDO DE DEPÓSITOS POR SEXO Y POR RANGO DE EDAD:

Descripción	MASCULINO	FEMENINO	JURIDICO
F) (OTROS)	\$0,00	\$0,00	
TOTAL	\$0,00	\$0,00	

SALDO DE DEPÓSITOS POR SEXO Y POR ACTIVIDAD ECONÓMICA DEL SUJETO:

Descripción	MASCULINO	FEMENINO	JURIDICO
TOTAL			

SALDO DE DEPÓSITOS POR SEXO Y POR NIVEL DE INSTRUCCIÓN:


Descripción	MASCULINO	FEMENINO	JURIDICO
JURIDICA	\$0,00	\$0,00	
TOTAL	\$0,00	\$0,00	

SALDO DE DEPÓSITOS POR SEXO Y POR PROVINCIA DE DOMICILIO:

Descripción	MASCULINO	FEMENINO	JURIDICO
TOTAL			

ACCESO A PRODUCTOS DE CRÉDITO

PORCENTAJE Y MONTO DE ACCESO A CRÉDITO POR SEXO:



PORCENTAJE Y MONTO DE ACCESO A CRÉDITO POR SEXO Y POR TIPO DE PRESTAMO:

Descripción	MASCULINO	%	FEMENINO	%	JURIDICO	%
TOTAL						

PORCENTAJE Y MONTO DE ACCESO A CRÉDITO POR SEXO Y ACTIVIDAD ECONÓMICA:

Tipo Credito	Descripción	MASCULINO	%	FEMENINO	%	JURIDICO	%
	TOTAL						

PORCENTAJE Y MONTO DE ACCESO A CRÉDITO POR SEXO TIPO CREDITO Y NIVEL DE INSTRUCCIÓN:

Tipo Credito	Descripción	MASCULINO	%	FEMENINO	%	JURIDICO	%
	TOTAL						

PORCENTAJE Y MONTO DE ACCESO A CRÉDITO POR SEXO POR TIPO DE PRESTAMO Y EDAD:


Tipo Credito	Descripción	MASCULINO	%	FEMENINO	%	JURIDICO	%
	TOTAL						

PORCENTAJE DE ACCESO A CRÉDITO POR SEXO POR TIPO DE PRESTAMO Y PROVINCIA (CANTÓN):

Tipo Credito	Descripción	MASCULINO	%	FEMENINO	%	JURIDICO	%
	TOTAL						

MOROSIDAD DE CRÉDITO

MOROSIDAD POR SEXO:



MOROSIDAD POR SEXO Y POR ACTIVIDAD ECONÓMICA:

Descripción	MASCULINO%	FEMENINO%	JURIDICO%
AGRICULTURA, GANADERIA, SILVICULTURA Y PESCA	5,07%	2,98%	0,00%
ALOJAMIENTO Y COMIDA	0,43%	0,63%	0,00%
AMA DE CASA	0,00%	0,00%	0,00%
COMERCIO AL POR MAYOR Y MENOR	2,22%	1,89%	0,00%
DISTRIBUCION DE AGUA; ALCANTARILLADO;	0,00%	0,00%	0,00%
EMPLEADO PRIVADO	0,00%	0,10%	0,00%

EMPLEADO PUBLICO	0,00%	0,00%	0,00%
ESTUDIANTE	0,00%	0,00%	0,00%
EXPLOTACION DE MINAS Y CANTERAS	0,00%	0,00%	0,00%
INDUSTRIAS MANUFACTURERAS	2,25%	2,83%	0,00%
JUBILADO	0,00%	0,00%	0,00%
OTROS	4,31%	3,70%	0,00%
TRANSPORTE	0,44%	0,05%	0,04%
TOTAL	14,73%	12,17%	0,04%

MOROSIDAD POR SEXO Y POR NIVEL DE INSTRUCCIÓN:

Descripción	MASCULINO%	FEMENINO%	JURIDICO%
FORMACIÓN INTERMEDIA (TÉCNICA - TECNOLÓGIA)	1,39%	5,84%	0,00%
JURIDICA	0,00%	0,00%	0,75%
POSTGRADO	0,00%	0,00%	0,00%
PRIMARIA	2,62%	3,60%	0,00%
SECUNDARIA	2,16%	2,27%	0,00%
SIN EDUCACIÓN	4,29%	1,27%	0,00%
UNIVERSITARIA	0,43%	0,71%	0,00%
TOTAL	10,90%	13,69%	0,75%

MOROSIDAD POR SEXO Y POR PROVINCIA DE DOMICILIO (CANTÓN):

Descripción	MASCULINO%	FEMENINO%	JURIDICO%
24 DE MAYO	0,00%	7,40%	0,00%
CHONE	1,07%	4,21%	0,00%
FLAVIO ALFARO	0,58%	4,24%	0,00%
MONTECRISTI	0,23%	3,53%	0,00%
PORTOVIEJO	0,13%	1,45%	1,56%
QUEVEDO	0,02%	0,00%	0,00%
ROCAFUERTE	0,14%	1,98%	0,00%
SANTA ANA	0,81%	0,00%	0,00%
SANTO DOMINGO	10,00%	0,00%	0,00%
SUCRE	0,13%	0,94%	0,54%

TOSAGUA	0,33%	4,32%	0,00%
TOTAL	13,44%	28,07%	2,10%

MOROSIDAD POR SEXO Y POR PROVINCIA DE DOMICILIO (CANTÓN):

Descripción	MASCULINO%	FEMENINO%	JURIDICO%
A) DE 18 a 29 años	4,08%	2,45%	0,00%
B) DE 30 a 49 años	4,17%	2,77%	0,00%
C) DE 40 a 49 años	2,53%	3,25%	0,00%
D) DE 50 a 65 años	3,74%	2,16%	0,00%
E) mayor de 65	0,61%	0,55%	0,00%
JURIDICA	0,00%	0,00%	0,00%
TOTAL	15,13%	11,18%	0,00%